





52 – MEER REDDINGSBOTEN EN VERLICHTING



ONDERDELEN IN DIT NUMMER

- 52A** Ledkabel
- 52B** Ledstrip
- 52C** Reddingsboot (x 2)
- 52D** Bijboot
- 52E** Dekzeil zonder gaten (overbodig)
- 52F** Dekzeil voor reddingsboot
- 52G** Davitbasis
- 52H** Uithouder
- 52I** Bevestigingsstuk bijboot
- 52J** Bevestigingsstuk bijboot
- 52K** Bevestigingsstuk reddingsboot (x 2)
- 52L** Daklicht



1 Neem een van de reddingsboten **52C**. Breng het dekzeil met gaten **52F** aan op de reddingsboot. Breng een van de bevestigingsstukken **52K** aan in beide gaten van het dekzeil **52F** (zie rechtsboven, omcirkeld). Gebruik nog geen lijm. Het dekzeil voor de tweede reddingsboot krijgt u bij een toekomstig nummer; u hebt het dekzeil zonder gaten niet nodig.